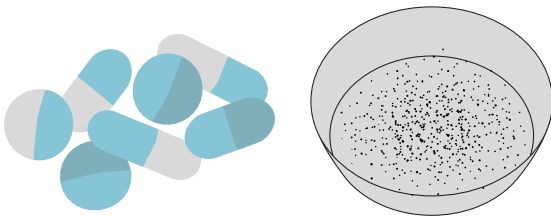


# Cómo usar las tiras reactivas de xilacina y medetomidina

*Las tiras reactivas de xilacina y medetomidina sólo deben utilizarse con sustancias que se espera que contengan opiáceos y no con cannabis, cocaína, metanfetamina u otros no opiáceos. Se sigue recomendando verificar los no opiáceos con tiras reactivas de fentanilo.*

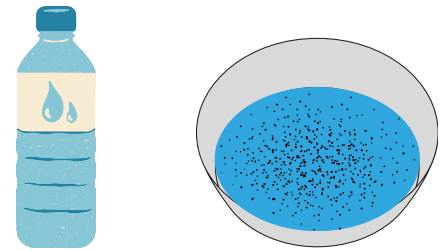
**1**

Raspe o triture **1 microcucharada (10 mg)** de la sustancia en un recipiente estéril, como una olla o una tapa de botella.



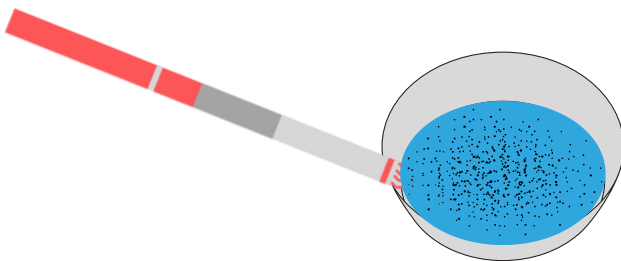
**2**

Añada **1 cucharadita (5 ml)** de agua a la cacerola y mezcle.




**3**

Sumerja el extremo ondulado de la tira reactiva en el agua durante 15 segundos.



**4**

Retire la tira y colóquela sobre una superficie limpia y plana. Espere de 2 a 5 minutos para ver los resultados.



**5**

Determine los resultados.

**Positivo**



**Negativo**



**Invalido**



**6**

Haga un plan si el resultado es positivo.

- Disponga de naloxona
- Tenga cerca a un amigo o llame a la línea directa Nunca consuma solo (800-484-3731)
- Consuma menos cantidad
- Consuma lentamente
- No mezcle sustancias

Si recibe un resultado no válido, vuelva a analizar la sustancia con una nueva tira reactiva