

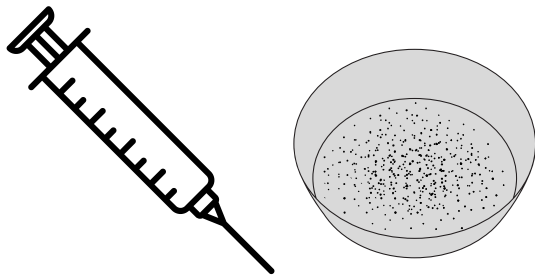


# Cómo usar las tiras reactivas de fentanilo

## Para jeringuillas y residuos

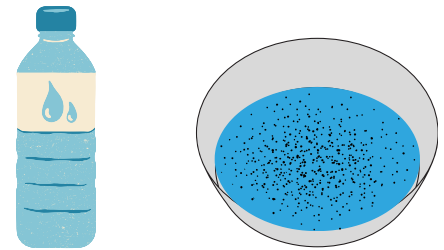
**1**

Añada 1 cucharadita (5 ml) de agua (aproximadamente 1/4 de pulgada) a los residuos de la cacerola y mezcle.



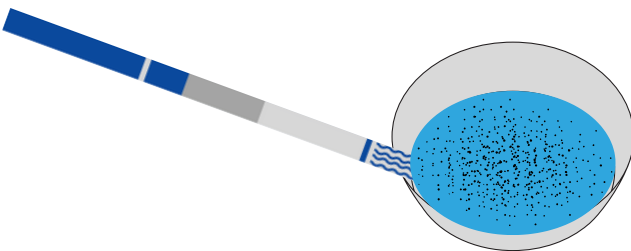
**2**

Añada 1 cucharadita (5 ml) de agua (aproximadamente 1/4 de pulgada) a los residuos de la cacerola y mezcle.




**3**

Sumerja el extremo ondulado de la tira reactiva en el agua durante 15 segundos.



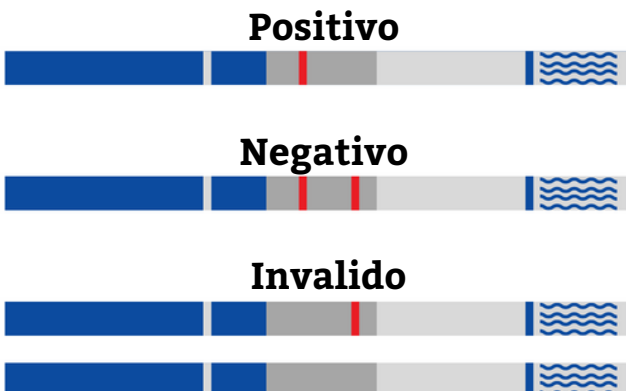
**4**

Retire la tira y colóquela sobre una superficie limpia y plana. Espere de 2 a 5 minutos para ver los resultados.



**5**

Determine los resultados.



**6**

Haga un plan si el resultado es positivo.

- Disponga de naloxona
- Tenga cerca a un amigo o llame a la línea directa Nunca consuma solo (800-484-3731)
- Consuma menos cantidad
- Consuma lentamente
- No mezcle sustancias

Si recibe un resultado no válido, vuelva a analizar la sustancia con una nueva tira reactiva de fentanilo.