

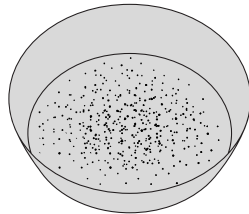


# Cómo usar las tiras reactivas de fentanilo

## Para pastillas prensadas y polvo

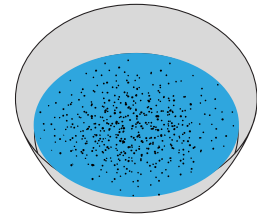
1

Raspe o triture una pequeña cantidad (algo menos que un grano de arroz) o 1 microcucharada (10 mg) de la sustancia en un recipiente estéril como una olla o una tapa de botella.



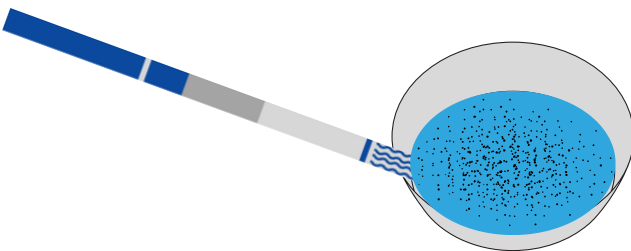
2

Agregue 1 cucharadita (5 ml) de agua (aproximadamente 1/4 de pulgada) a la cacerola y mezcle.




3

Sumerja el extremo ondulado de la tira reactiva en el agua durante 15 segundos.



4

Retire la tira y colóquela sobre una superficie limpia y plana. Espere de 2 a 5 minutos para ver los resultados.



5

Determine los resultados.

**Positivo**



**Negativo**



**Invalido**



6

Haga un plan si el resultado es positivo.

- Disponga de naloxona
- Tenga cerca a un amigo o llame a la línea directa Nunca consuma solo (800-484-3731)
- Consuma menos cantidad
- Consuma lentamente
- No mezcle sustancias

Si recibe un resultado no válido, vuelva a analizar la sustancia con una nueva tira reactiva de fentanilo.